

ОТЧЕТ  
ОБ ИСПОЛНЕНИИ УЧРЕЖДЕНИЕМ ПЛАНА ЕГО ФИНАНСОВО-ХОЗЯЙСТВЕННОЙ ДЕЯТЕЛЬНОСТИ

на 1 января 2020 г.

Муниципальное автономное образовательное учреждение дополнительного образования "Детско-юношеская спортивная школа № 7 города Благовещенска"

Учреждение  
Обособленное подразделение  
Учредитель  
Наименование органа, осуществляющего полномочия  
учредителя  
Вид финансового обеспечения (деятельности)  
Периодичность: квартальная, годовая  
Единица измерения: руб

собственные доходы учреждения

Форма по ОКУД	0503737
Дата	01.01.2020
по ОКПО	
по ОКТМО	10701000
по ОКПО	
Глава по БК	007
по ОКЕИ	383

1. Доходы учреждения

Наименование показателя	Код стро-ки	Код анали-тики	Утверждено плановых назначений	Исполнено плановых назначений					Сумма отклонения
				через лицевые счета	через банковские счета	через кассу учреждения	некассовыми операциями	итого	
1	2	3	4	5	6	7	8	9	10
Доходы - всего	010		2 862 655,26	2 862 655,26	-	-	-	2 862 655,26	-
Доходы от собственности	030	120	14 643,91	14 643,91	-	-	-	14 643,91	-
Доходы от оказания платных услуг (работ), компенсаций затрат	040	130	2 848 011,35	2 848 011,35	-	-	-	2 848 011,35	-



## 2. Расходы учреждения

Форма 0503737 с.2

Наименование показателя	Код строки	Код аналитики	Утверждено плановых назначений	Исполнено плановых назначений					Сумма отклонения
				через лицевые счета	через банковские счета	через кассу учреждения	некассовыми операциями	итого	
1	2	3	4	5	6	7	8	9	10
Расходы - всего	200	X	3 795 218,74	3 711 335,65	-	-84 970,00	-	3 626 365,65	168 853,09
в том числе:									
Расходы на выплаты персоналу в целях обеспечения выполнения функций государственными (муниципальными) органами, казенными учреждениями, органами управления государственными внебюджетными фондами	200	100	1 120 284,87	1 094 833,34	-	-84 970,00	-	1 009 863,34	110 421,53
Расходы на выплаты персоналу казенных учреждений	200	110	1 120 284,87	1 094 833,34	-	-84 970,00	-	1 009 863,34	110 421,53
Фонд оплаты труда учреждений	200	111	431 693,23	431 693,23	-	-	-	431 693,23	-
Иные выплаты персоналу учреждений, за исключением фонда оплаты труда	200	112	558 220,31	532 768,78	-	-84 970,00	-	447 798,78	110 421,53
Взносы по обязательному социальному страхованию на выплаты по оплате труда работников и иные выплаты работникам учреждений	200	119	130 371,33	130 371,33	-	-	-	130 371,33	-
Закупка товаров, работ и услуг для обеспечения государственных (муниципальных) нужд	200	200	2 653 933,87	2 616 502,31	-	-	-	2 616 502,31	37 431,56
Иные закупки товаров, работ и услуг для обеспечения государственных (муниципальных) нужд	200	240	2 653 933,87	2 616 502,31	-	-	-	2 616 502,31	37 431,56
Прочая закупка товаров, работ и услуг	200	244	2 653 933,87	2 616 502,31	-	-	-	2 616 502,31	37 431,56
Иные бюджетные ассигнования	200	800	21 000,00	-	-	-	-	-	21 000,00
Уплата налогов, сборов и иных платежей	200	850	21 000,00	-	-	-	-	-	21 000,00
Уплата налога на имущество организаций и земельного налога	200	851	21 000,00	-	-	-	-	-	21 000,00
Результат исполнения (дефицит / профицит)	450	790	-932 563,48	-848 680,39	-	84 970,00	-	-763 710,39	x



## 3. Источники финансирования дефицита средств учреждения

Форма 0503737 с. 3

Наименование показателя	Код строки	Код аналитики	Утверждено плановых назначений	Исполнено плановых назначений					Сумма отклонения
				через лицевые счета	через банковские счета	через кассу учреждения	некассовыми операциями	итого	
1	2	3	4	5	6	7	8	9	10
Источники финансирования дефицита средств - всего (стр. 520 + стр.590+ стр. 620 + стр. 700 + стр. 730 + стр. 820 + стр. 830); (стр. 500 = - стр. 450)	500		932 563,48	848 680,39	-	-84 970,00	-	763 710,39	168 853,09
в том числе:									
Внутренние источники	520								
из них:									
Доходы от переоценки активов	520	171							
Увеличение стоимости ценных бумаг, кроме акций и иных финансовых инструментов	520	520							
Уменьшение стоимости ценных бумаг, кроме акций и иных финансовых инструментов	520	620							
Увеличение задолженности по ссудам и бюджетным кредитам	520	540							
Уменьшение задолженности по ссудам и бюджетным кредитам	520	640							
Увеличение внутренних долговых обязательств	520	710							
Уменьшение внутренних долговых обязательств	520	810							
Движение денежных средств	590	x							
поступление денежных средств прочие	591	510							
выбытие денежных средств	592	610							
Внешние источники	620								
из них:									
Увеличение стоимости ценных бумаг, кроме акций и иных финансовых инструментов	620	520							
Уменьшение стоимости ценных бумаг, кроме акций и иных финансовых инструментов	620	620							
Увеличение задолженности по ссудам и бюджетным кредитам	620	540							
Уменьшение задолженности по ссудам и бюджетным кредитам	620	640							
Увеличение внешних долговых обязательств	620	720							
Уменьшение внешних долговых обязательств	620	820							
Изменение остатков средств	700	x	932 563,48	763 710,39	-	-	-	763 710,39	168 853,09
увеличение остатков средств, всего	710	510	-	-2 949 125,26	-84 970,00	-84 970,00	-	-3 119 065,26	x
уменьшение остатков средств, всего	720	610	-	3 712 835,65	84 970,00	84 970,00	-	3 882 775,65	x
Изменение остатков по внутренним оборотам средств учреждения	730	x	-	84 970,00	-	-84 970,00	-	-	-
в том числе:									
увеличение остатков средств учреждения	731	510	-	84 970,00	84 970,00	-	-	169 940,00	x
уменьшение остатков средств учреждения	732	610	-	-	-84 970,00	-84 970,00	-	-169 940,00	x
Изменение остатков по внутренним расчетам	820	x							
в том числе:									
увеличение остатков по внутренним расчетам (Кт 030404510)	821								
уменьшение остатков по внутренним расчетам (Дт 030404610)	822								




Наименование показателя	Код стр.о- ки	Код анали- тики	Утверждено плановых назначений	Исполнено плановых назначений					Сумма отклонения
				через лицевые счета	через банковские счета	через кассу учреждения	некассовыми операциями	итого	
1	2	3	4	5	6	7	8	9	10
ение остатков расчетов по внутренним привлечениям средств	830	x							
м числе:									
величение расчетов по внутреннему привлечению остатков средств (Кт 030406000)	831								
уменьшение расчетов по внутреннему привлечению остатков средств (Дт 030406000)	832								



4. Сведения о возвратах остатков субсидий и расходов прошлых лет


Наименование показателя	Код строки	Код аналитики	Произведено возвратов				
			через лицевые счета	через банковские счета	через кассу учреждения	некассовыми операциями	итого
1	2	3	4	5	6	7	8
Возвращено остатков субсидий прошлых лет, всего	910	х	-	-	-	-	-
из них по кодам аналитики:							
Выбытие денежных средств и их эквивалентов	911	610	-	-	-	-	-
Возвращено остатков субсидий прошлых лет, всего	950	х	-	-	-	-	-
из них по кодам аналитики:							
Поступление на счет бюджетов	951	510	-	-	-	-	-

Руководитель

  
(подпись)


С.В. Штаненко  
(расшифровка подписи)

Руководитель финансово-экономической службы

  
(подпись)

Губанова А.И.  
(расшифровка подписи)

Главный бухгалтер

  
(подпись)


А.А. Четверик  
(расшифровка подписи)

Централизованная бухгалтерия

Муниципальное казенное учреждение "Централизованная бухгалтерия учреждений образования", 1082801000138, 2801127901, 280101001  
(наименование, ОГРН, ИНН, КПП, местонахождение)

Руководитель  
(уполномоченн)


начальник МУ "ЦБ УО"  
(должность)

  
(подпись)

Л.В. Дроздович  
(расшифровка подписи)


Исполнитель

Ведущий бухгалтер  
(должность)

  
(подпись)

Е.В. Громобоева  
(расшифровка подписи)

237-993; 237-991  
(телефон, e-mail)

« 30 »  20 20 г.